

SCALA A CASTELLO IN ALLUMINIO CASTIGLIA

...La Sicurezza per tradizione

CASTIGLIA è scala a castello in alluminio su ruote. Solida ed elegante, pieghevole per il trasporto e lo stoccaggio. La parte anteriore inclinata di 61° assicura comoda salita in posizione eretta. Il retro verticale permette di avvicinarsi al punto di lavoro.

Struttura tubolare 30x65 mm nervato e rigido, grande pedana di calpestio tutta alluminio 480x770 mm con protezione ai piedi.



Sicurezza: gradini profondi 150 mm bloccati con esclusivo sistema a 10 punti di fissaggio senza saldature.


Conforme alla normativa: EN131-7
(con stabilizzatori)



ACCESSORIO:
Retro apribile con cancelletto d'uscita (solo riferimento D.Lgs. 81/2008)



ACCESSORIO:
Protezione di retro schiena



Retro verticale garantisce minima distanza ai punti di lavoro



Codice	N° grad.	(cm) h. al piano	(cm) h. totale	(cm) h. lavoro	(cm) L. post.	(cm) prof. base	(cm) h. chiusa	(kg)	(m ³)	Codice Ean
CA0/50	2 + ped.	68,0	175,0	250	68,0	110,0	199,0	23	0,68	8028406000006
CA0/75	3 + ped.	87,0	193,0	270	75,0	128,0	224,0	26	0,83	8028406000174
CA1/100	4 + ped.	108,0	214,5	290	76,0	144,5	249,0	30	0,95	8028406000013
CA2/125	5 + ped.	133,0	238,0	310	82,0	160,5	274,0	33	1,12	8028406000020
CA3/150	6 + ped.	154,0	262,0	330	86,0	174,0	299,0	36	1,29	8028406000037
CA4/175	7 + ped.	174,5	282,0	350	89,5	187,0	324,0	38	1,45	8028406000044
CA5/200	8 + ped.	195,0	304,0	380	95,0	198,5	340,0	40	1,58	8028406000051
CA6/225	9 + ped.	219,0	327,0	400	98,5	214,5	373,0	43	1,84	8028406000068
CA7/250	10 + ped.	239,5	347,5	420	104,0	227,5	399,0	46	2,07	8028406000075
CA8/275	11 + ped.	261,0	369,0	440	107,5	241,0	424,0	49	2,28	8028406000082
CA10/300	13 + ped.	305,0	413,0	480	116,0	265,0	474,0	56	2,75	8028406000099
CA11/325	14 + ped.	328,5	437,0	505	122,0	275,0	499,0	59	3,04	8028406000105
CA12/350	15 + ped.	347,5	453,5	525	124,5	293,0	526,0	62	3,27	8028406000112
CA13/375	16 + ped.	371,0	479,0	550	132,0	313,5	547,0	66	3,61	8028406000129
CA14/400	17 + ped.	392,0	499,7	570	134,0	318,0	575,0	70	3,85	8028406000136
CA15/425	18 + ped.	415,0	524,0	595	138,0	331,5	599,0	73	4,13	8028406000143
CA16/450	19 + ped.	435,0	542,0	615	139,0	344,5	626,0	77	4,35	8028406000150
CA18/500	21 + ped.	486,0	595,0	660	151,0	382,0	675,0	84	5,10	8028406000167
RM/CA	Modifica retro + cancelletto apribile									8028406106845
CA-CANC	Solo cancelletto									8028406108092
D660/1	Kit 2 stabilizzatori piccoli per marchio GS (fino a CA7/250)									8028406103011
D662/1	Kit 2 stabilizzatori maxi per marchio GS (da CA8/275 a CA14/400)									8028406103028
CA-PROT	Accessorio: protezione di retro schiena per pedana									8028406112563



Eleganti supporti in alluminio fuso



Pedana (48x77 cm) e vaschetta porta oggetti in lamiera d'arredo in alluminio anti scivolo.



CONTROLLARE ATTENTAMENTE LE MISURE PRIMA DI ORDINARE. LE CASTIGLIA NON SI SOSTITUISCONO.

Trasporto e
stoccaggio

Stabilizzatori.

EN131
EUROPEAN NORM
Vedi tabella

EU EN131-1/2/3/7
EUROPEAN NORM

Con 2 stabilizzatori
e collaudo TÜV



150
kg
MAX

AGGIORNAMENTO 1/18: ATTIVO

Senza stabilizzatori

81/2008
DECRETO LEGISLATIVO

150
kg
MAX





**RETRO
VERTICALE**

È garantita la
minima distanza
al punto di
lavoro



150
mm



Gradini profondi 150 mm.
Esclusivo sistema a 10 punti
di fissaggio senza saldature



Maniglie ripieghevoli



Ruote anteriori Ø 80 mm
piroettanti, autofrenanti su
fusione in alluminio



Ruote posteriori
Ø 125 mm con freno

